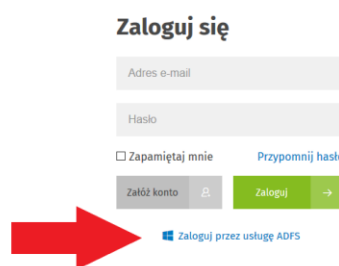
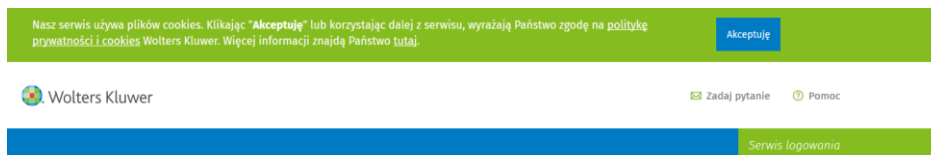



I. Dostęp do LEXa

1. Wchodzimy na stronę <https://sip.lex.pl>
2. W przypadku gdy użytkownik będzie zalogowany do sieci WiFi Uniwersytetu Jagiellońskiego (UJ_WiFi lub eduroam) logowanie nastąpi automatycznie bez konieczności dodatkowej weryfikacji.
3. W przypadku gdy łączyć chcemy się z sieci zewnętrznej (np. z domu) zostaniemy przekierowani na stronę logowania na której klikamy „Zaloguj przez usługę ADFS ”.



4. 
5. Zostaniemy przekierowani na stronę logowania UJ gdzie podać należy własny login będący uniwersyteckim mailem (w domenie @student.uj.edu.pl) i hasło.



6. Po kliknięciu na Zaloguj zostaniemy przekierowani na stronę Lex.